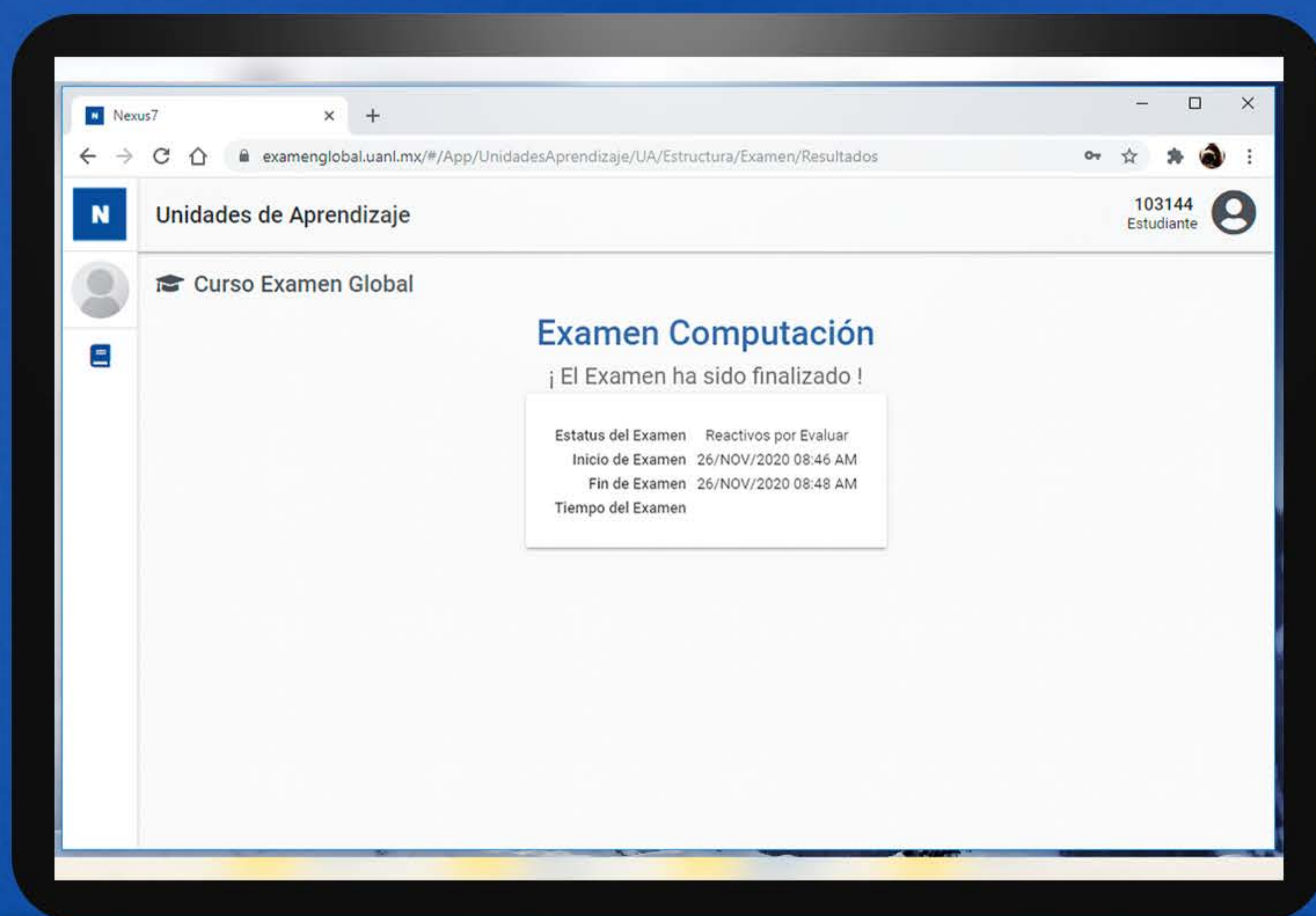


MANUAL DEL ESTUDIANTE EXÁMENES GLOBALES



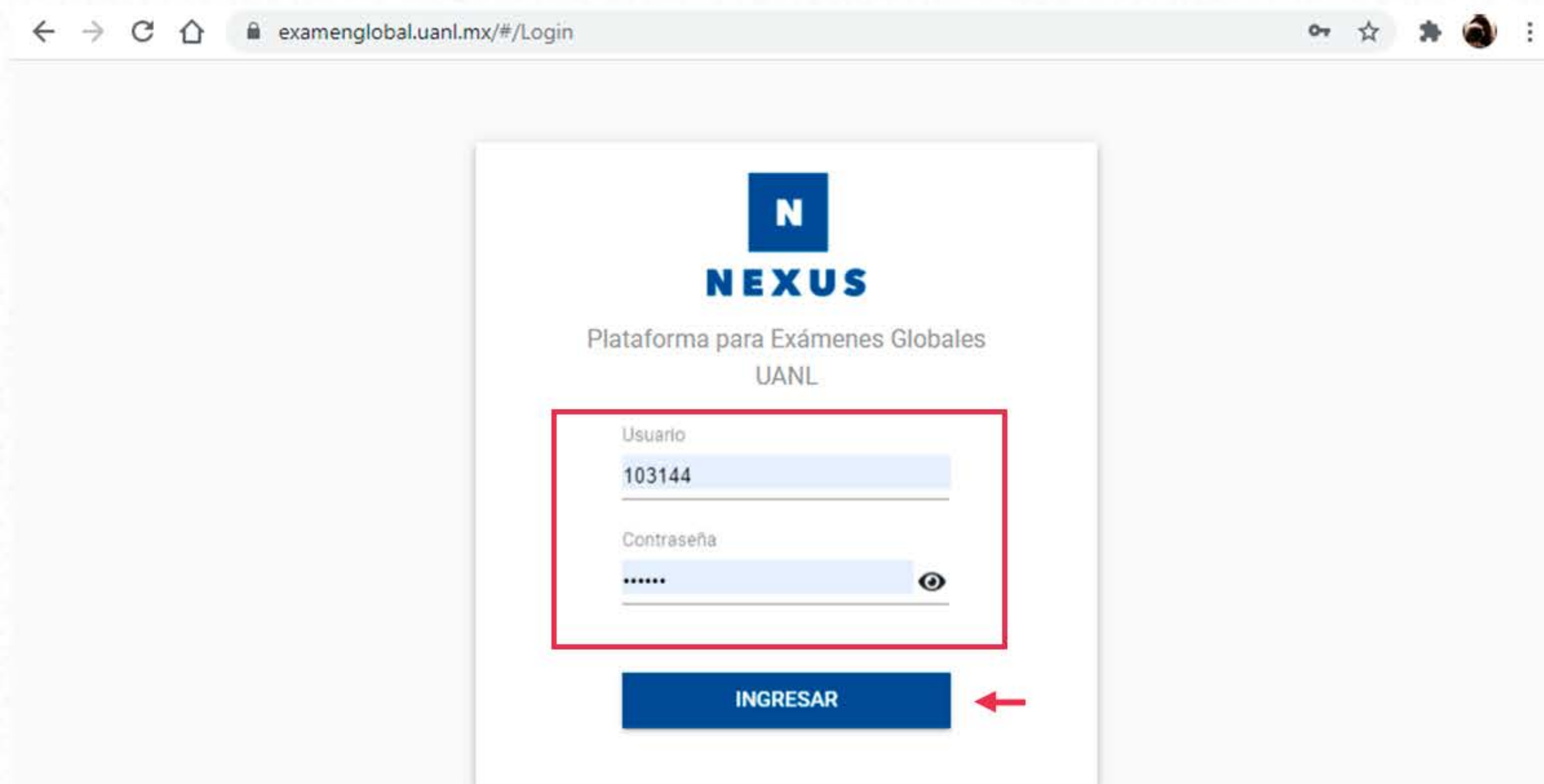
Procedimiento

Para poder presentar el examen global es importante tomar en cuenta las siguientes recomendaciones

- La modalidad de aplicación es en línea por tal motivo el tipo de equipamiento requerido al estudiante es: **computadora con internet (red fija), cámara, audio y bocinas.**
- Es necesario contar y tener actualizados dos de los siguientes navegadores recomendados: **Chrome y Mozilla Firefox, Edge.**
- La supervisión la realizará la dependencia a la que pertenece a través de las siguientes herramientas: **Teams, Zoom, Skype, etc.**
- Es necesario **contar con su matrícula y contraseña** del sistema de Servicios en Línea (SIASE).
- Cada estudiante presentará **un Examen Global por Unidad de Aprendizaje** vigente.
- En caso de **detalle técnico**, el soporte a estudiantes será por videollamada directo con el Profesor asignado al examen.
- La **hora de aplicación** es determina por la dependencia.
- El **resultado del examen** será comunicado a través del sistema de SIASE.

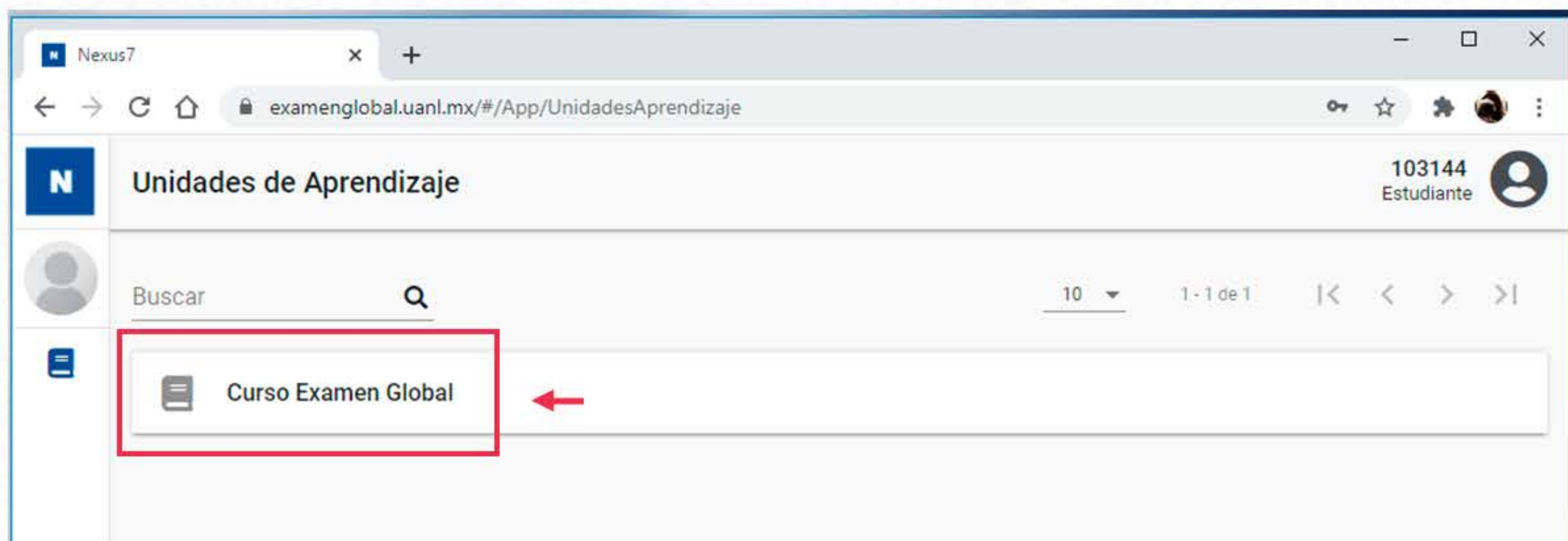
1. A través de la siguiente liga **ingrese al sistema de exámenes Globales UANL** con Usuario y contraseña del sistema de Servicios en Línea (SIASE):

<https://examenglobal.uanl.mx/#/Login>



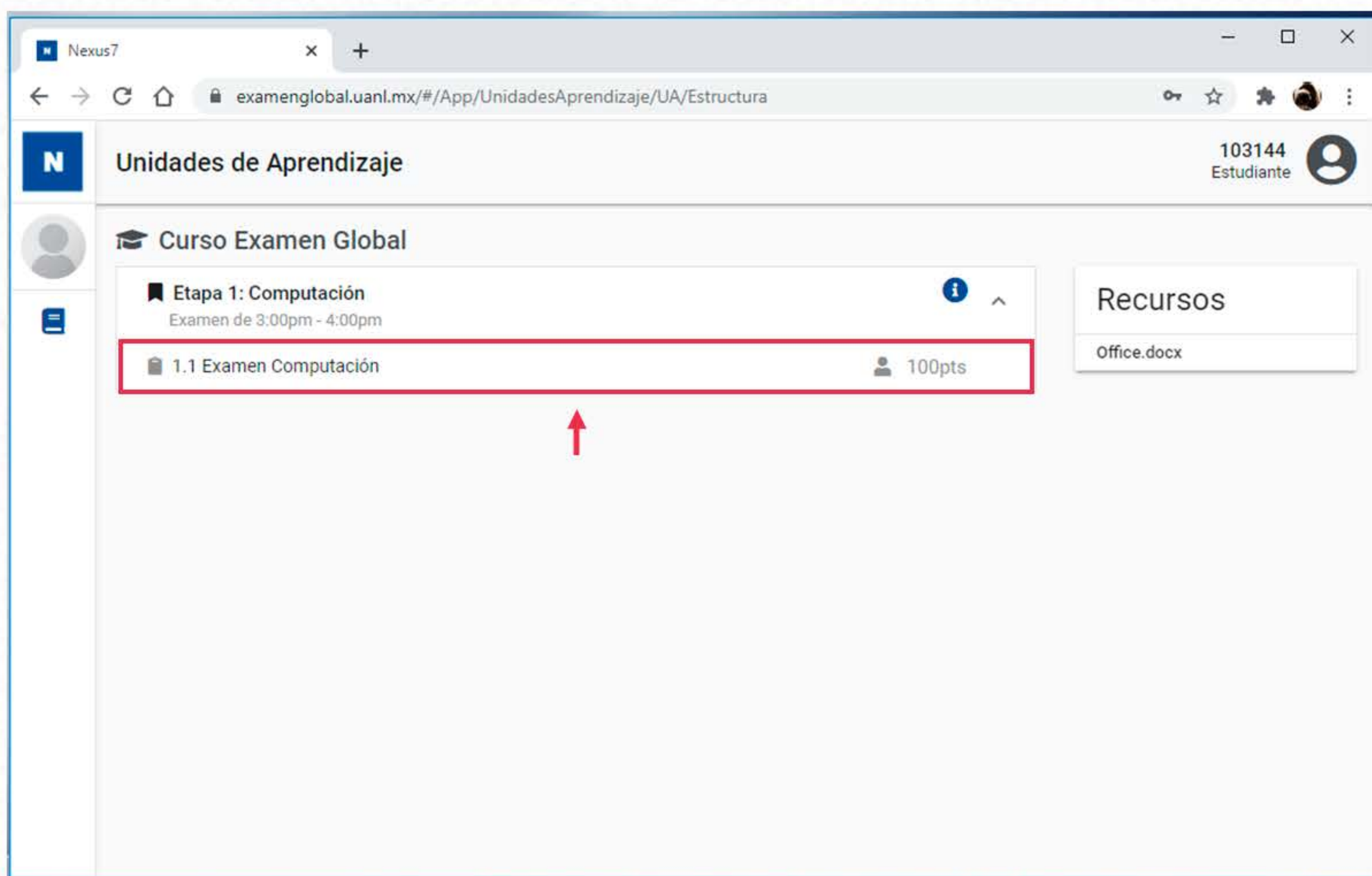
The screenshot shows a web browser window with the address bar displaying `examenglobal.uanl.mx/#/Login`. The main content area features the Nexus logo (a blue square with a white 'N' above the word 'NEXUS' in blue) and the text 'Plataforma para Exámenes Globales UANL'. Below this is a login form with two input fields: 'Usuario' (containing '103144') and 'Contraseña' (containing masked characters). A red rectangle highlights these two fields. Below the password field is a blue button labeled 'INGRESAR', with a red arrow pointing to it from the right.

2. En la siguiente pantalla realice **clic sobre la Unidad de Aprendizaje** que contiene el examen. En caso de no mostrarle alguna Unidad de Aprendizaje por favor de dirigirse en la videollamada (Teams, Zoom, Skype, etc) con el Profesor asignado a supervisión de su examen para que le dé indicaciones a seguir.

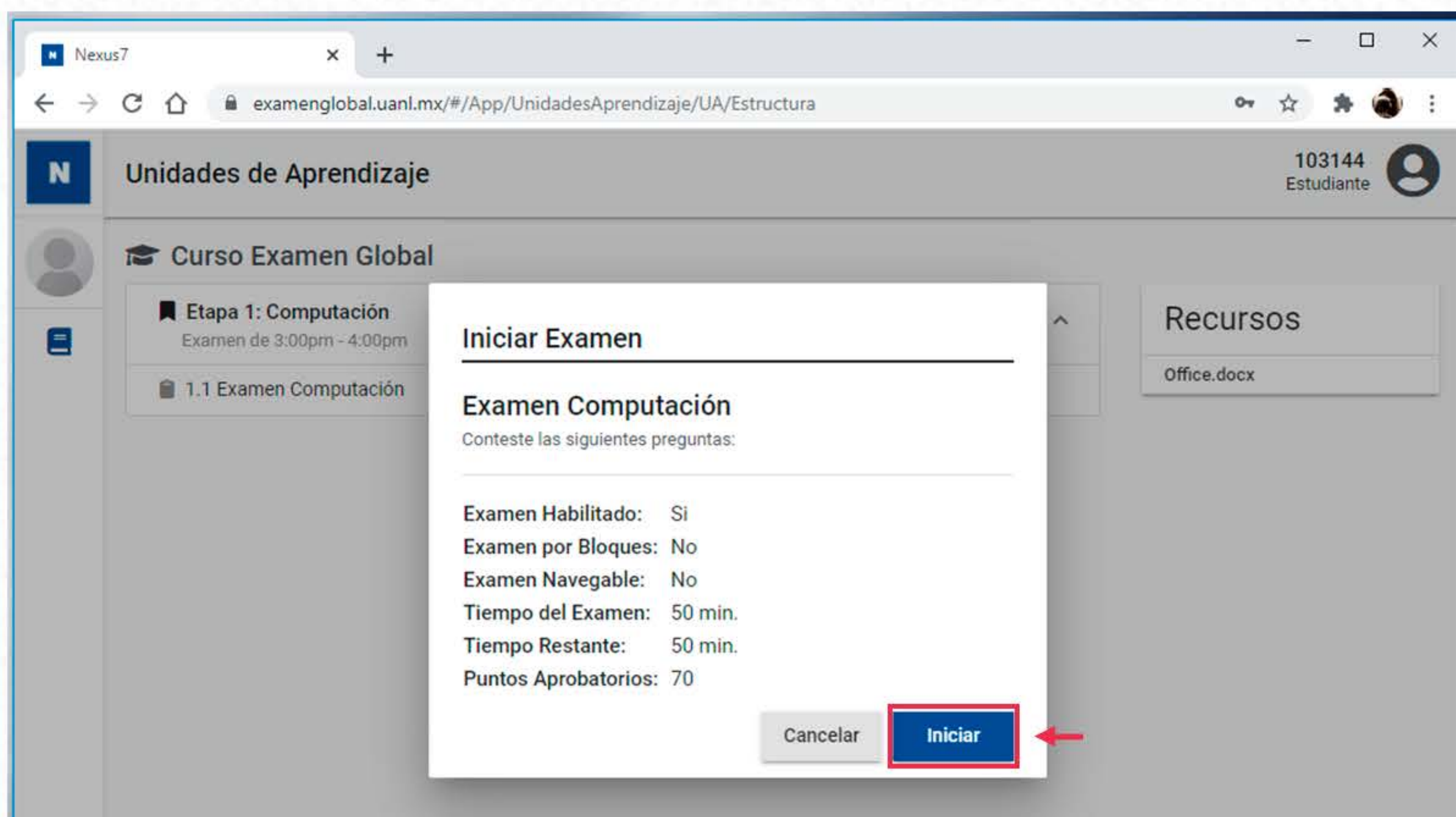


The screenshot shows a web browser window with the address bar displaying `examenglobal.uanl.mx/#/App/UnidadesAprendizaje`. The page title is 'Unidades de Aprendizaje'. In the top right corner, the user is identified as '103144 Estudiante' with a profile icon. Below the title is a search bar with the placeholder text 'Buscar' and a magnifying glass icon. Below the search bar is a list of units. The first unit, 'Curso Examen Global', is highlighted with a red rectangle and a red arrow pointing to it from the right. The page also shows pagination information: '10' and '1 - 1 de 1'.

3. Como siguiente pantalla observará una Etapa que tiene agregado un examen, realice **clic en el nombre del Examen**.



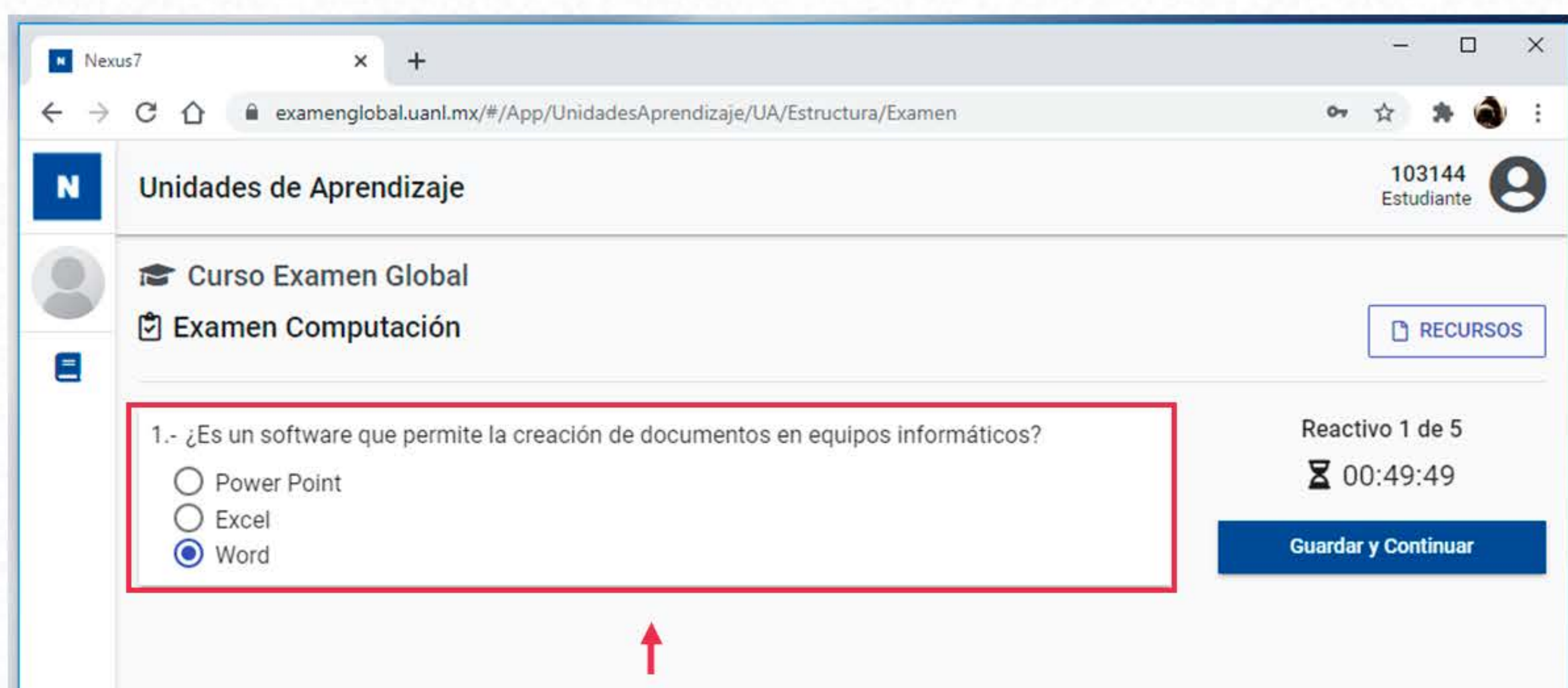
4. A partir de este momento y si el examen está vigente, podrá comenzar a contestar el examen al realizar **clic en Iniciar**.



Es importante revisar en esta pantalla las características como son:

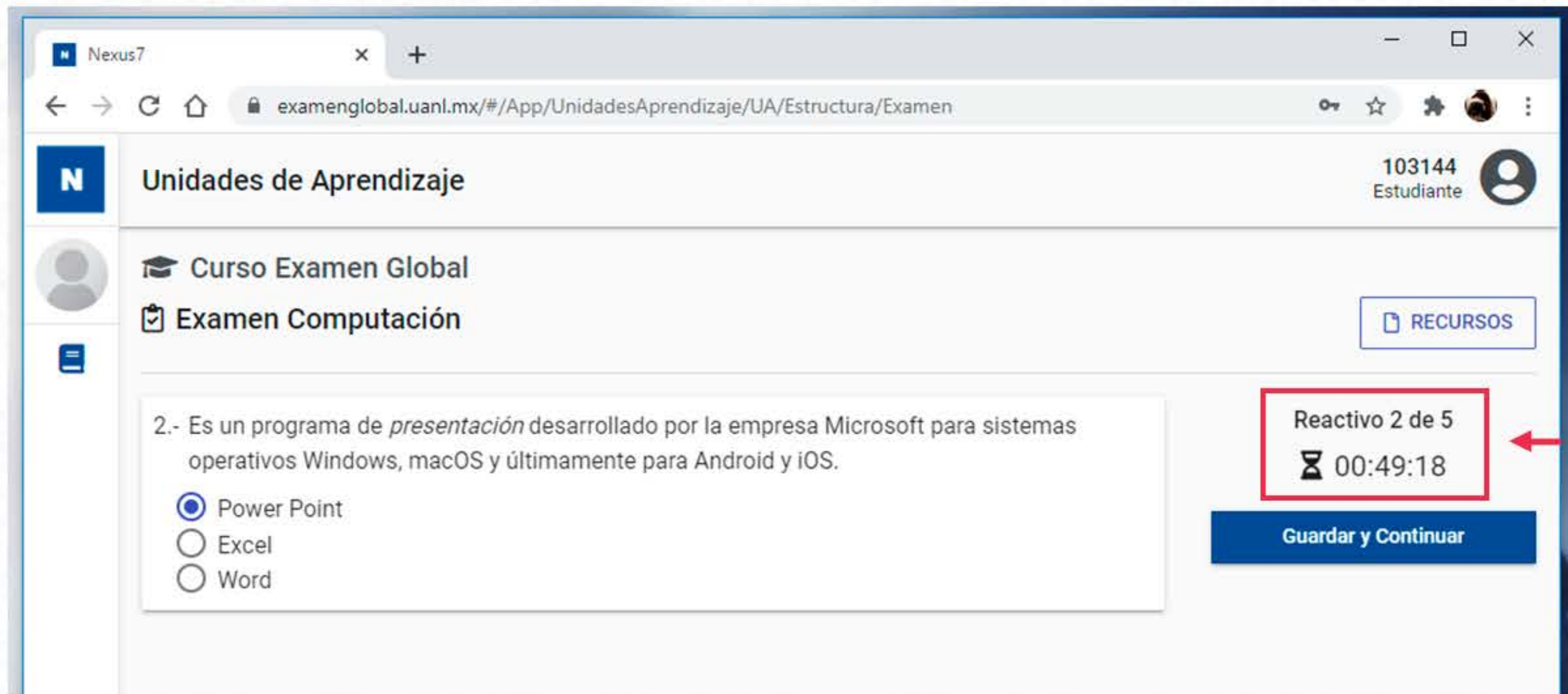
- **Examen Habilitado:** SI (Esto significa que cuenta con permisos para presentar examen, en caso de que no estar habilitado por favor de reportarlo a la brevedad con el Profesor asignado al examen).
- **Examen en bloques:** No (Esto significa que solo una pregunta se mostrará en pantalla).
- **Examen Navegable:** No (Esto significa que cuando ya se haya contestado una pregunta y pasado a la siguiente, ya no podrá volver a contestarla).
- **Tiempo del Examen:** 50 (Esto refiere al tiempo general del examen, terminado este tiempo en el reloj en retroceso, se cerrará el examen y se guardará lo contestado hasta el momento).
- **Tiempo Restante:** 50 (Esto refiere al tiempo general del examen, en caso de presentar un detalle técnico y salida repentina del examen indicará cual es el tiempo que aún le resta).
- **Puntos Aprobatorios:** 70 (Es puntaje mínimo esperado para aprobar el examen)

5. En la siguiente pantalla le mostrara la primera pregunta del examen, cabe recalcar que las preguntas serán de opción múltiple, esto significa que solo podrá contestar una respuesta a la pregunta. Marque la opción correcta y realice **clic en "Guardar y Continuar"** para que permanezca su respuesta.



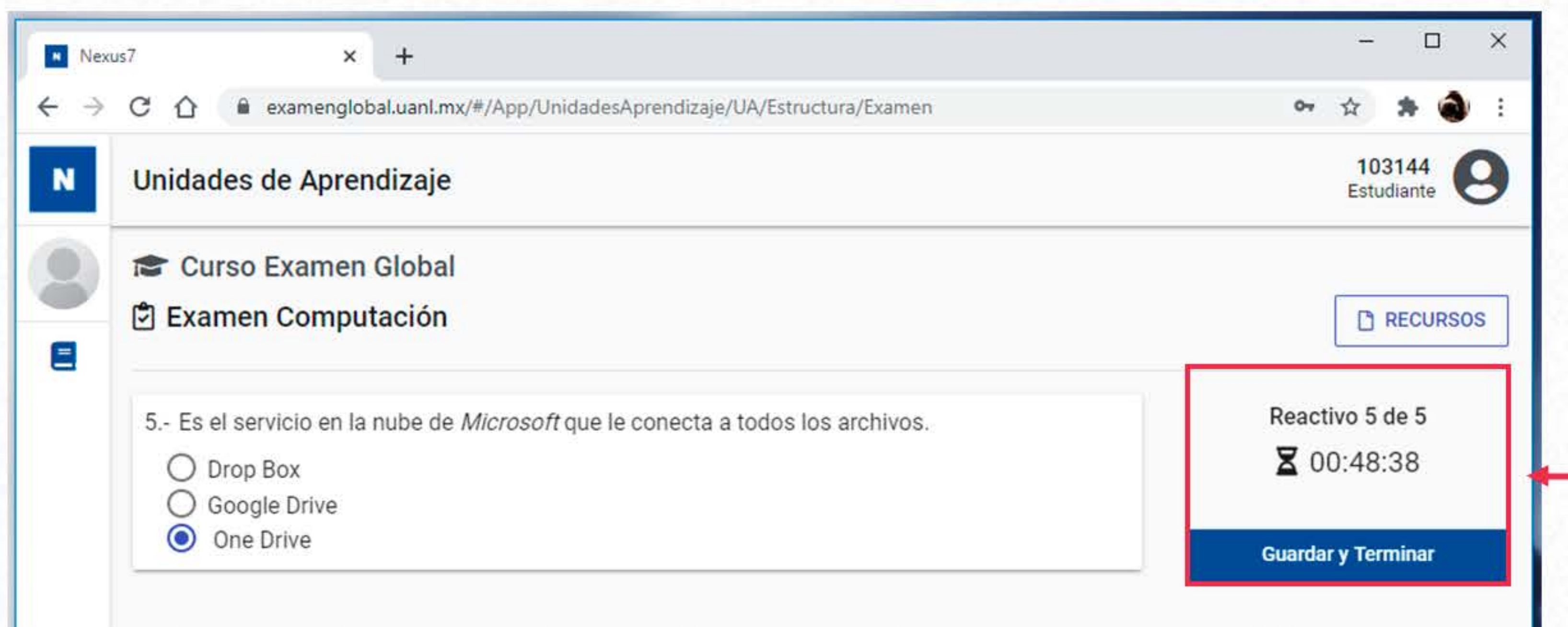
The screenshot shows a web browser window with the URL `examenglobal.uanl.mx/#/App/UnidadesAprendizaje/UA/Estructura/Examen`. The page header includes the UANL logo and the text "Unidades de Aprendizaje". The user is identified as "103144 Estudiante". The course is "Curso Examen Global" and the exam is "Examen Computación". A red box highlights the first question: "1.- ¿Es un software que permite la creación de documentos en equipos informáticos?". The options are "Power Point", "Excel", and "Word", with "Word" selected. To the right of the question, it says "Reactivo 1 de 5" and "00:49:49". A blue button labeled "Guardar y Continuar" is at the bottom right. A red arrow points to the bottom of the red box.

6. Es importante que **identifique el reloj** situado a la derecha de las preguntas para que considere el tiempo restante que le queda para terminar de contestar todas las preguntas del examen.

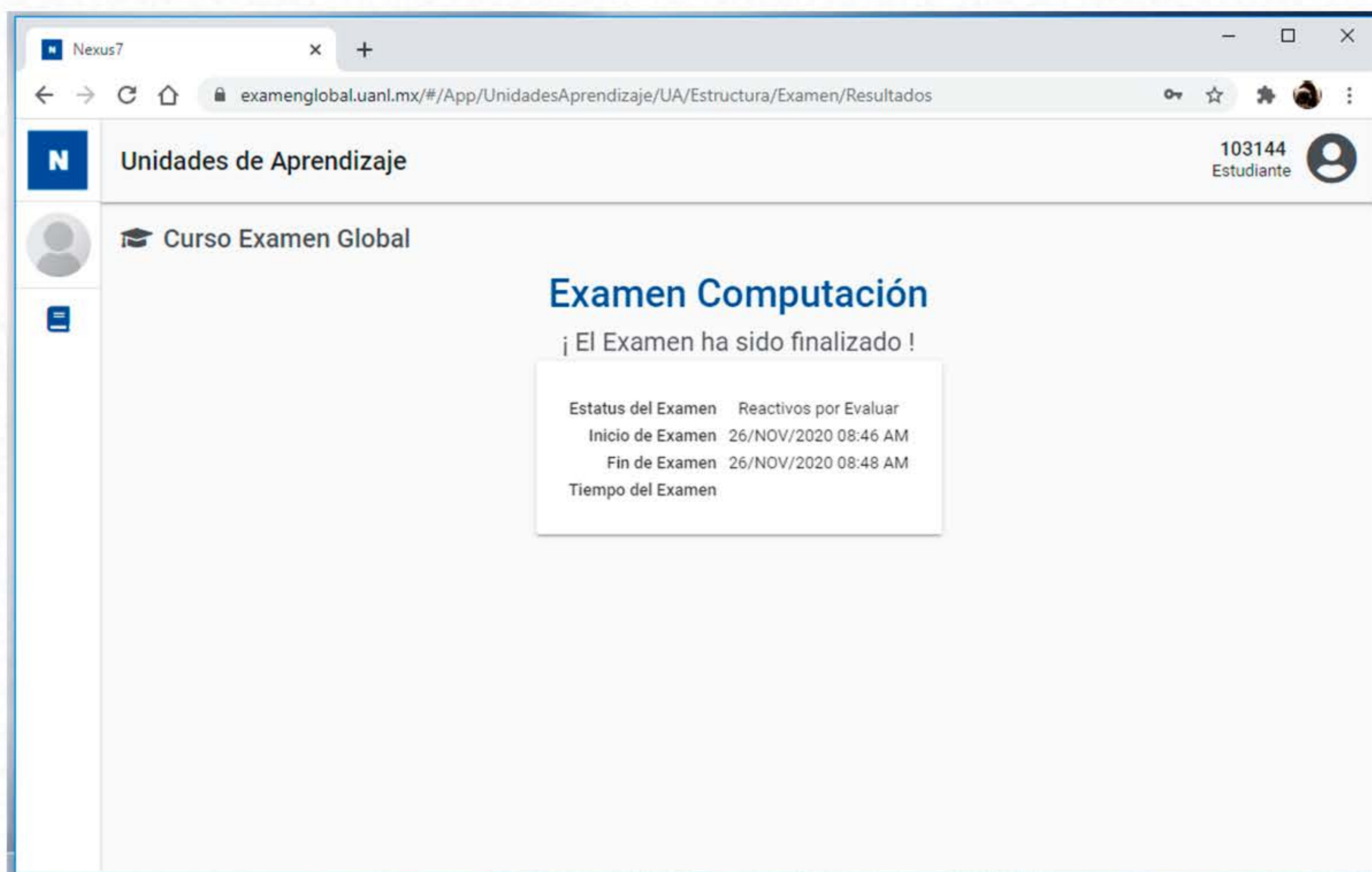


También en la parte superior al reloj de tiempo restante podrá encontrar la opción **"RECURSOS"** donde podrá descargar en caso de ser necesario un formulario de apoyo para el examen.

7. Posterior a realizar **clic en "Guardar y Continuar"** se estarán presentando las preguntas de una en una hasta llegar a la pregunta final como se indica en pantalla y en esta última pregunta después de contestar la opción correcta realice **clic en "Guardar y Terminar"**.



8. Al realizar el paso mencionado con anterioridad le mostrará:
¡El examen ha sido finalizado!



En caso de que su internet falle y su sesión sea cerrada, podrá volver a ingresar al examen y si cuenta con Tiempo Restante y el examen aún está vigente en el horario estipulado por la dependencia, podrá ingresar de nuevo.

En caso de aun contar con tiempo restante y estar vigente el examen y no le permita el ingreso por favor de dirigirse en la videollamada (Teams, Zoom, Skype,etc) con el Profesor asignado a supervisión de su examen para que le proporcione indicaciones a seguir.