

## ACTIVIDAD DE APOYO PARA PARCIAL 2

### BASE DE DATOS

#### UNIDAD 2

**1. Contesta lo siguiente en tu libreta.**








- a) Nombre del botón que al darle clic crea una base de datos nueva y se encuentra en la pantalla inicial o de introducción.
- b) Nombre que de forma automática Access asigna al crear una base de datos.
- c) Imagen de la vista Hoja de datos de una tabla (dibujada o pega una copia)
- d) Imagen de la vista Diseño de una tabla (dibujada o pega una copia)
- e) ¿Cuáles son las plantillas de tabla que maneja Access 2010?
- f) ¿Cómo se le da formato a una tabla?, ¿en qué cinta y grupo se encuentran los botones necesarios para dar el formato?
- g) Modificar la altura de un registro
- h) Modificar el ancho de un campo
- i) Uso que tienen los botones de navegación de registros
- j) Que sucede al presionar las teclas ctrl + inicio, ctrl + fin
- k) Cuadro de dialogo Buscar y Reemplazar (imagen y uso de las opciones buscar, reemplazar por y buscar en)
- l) ¿en qué cinta y grupo se encuentran los botones necesarios para crear una tabla, formulario, informe o consulta?

#### UNIDAD 3

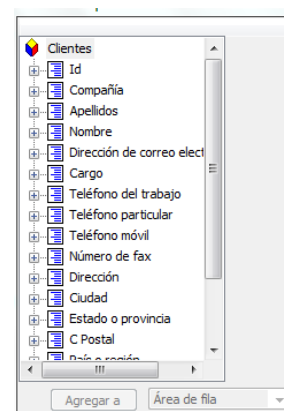
**2. Contesta lo siguiente en tu libreta.**

- a) Para que se usa el grupo Diseño de página de la Vista preliminar.
- b) ¿Cuáles son los comandos del grupo Diseño de página? ¿Para qué sirve cada uno?
- c) ¿Para qué sirve el grupo Zoom?
- d) Menciona la cinta de opciones que se utiliza para exportar e importar:
- e) ¿Cuál es la acción de exportar una tabla de Access?
- f) ¿Cuál es la extensión que tendrá el archivo al exportar de Access 2010 a Excel 2010?
- g) Escribe las dos formas de exportar una tabla de Access hacia cualquier aplicación del office.
- h) ¿Cuál es la acción de importar una tabla de Access?
- i) Escribe los pasos a seguir al importar una tabla (enumerados):
- j) Al momento de importar ¿Cómo se le conoce en Access a la primera fila elaborada en Excel?
- k) ¿De qué manera se pueden ordenar los registros que forman una tabla o una consulta?

- l) ¿Cuál es la cinta de opciones y grupo que se utiliza para ordenar los registros de una tabla o consulta?
- m) ¿Qué sucede al darle clic en el Botón Borrar todos los criterios de ordenación?
- n) ¿Pará que se emplean los filtros?
- o) Escribe el nombre de cada botón a continuación:

- p. La siguiente imagen pertenece a la vista Tabla dinámica o a la vista Grafica dinámica:



- q. ¿Cuáles son las zonas de una Tabla dinámica?
- r. ¿Cuáles son las zonas de una Grafica dinámica?
- s. ¿Cuáles son los botones que se emplean para darle presentación y cambiarle los atributos a cada uno de los elementos del grafico dinámico?
- t. ¿Para qué sirve la clave principal?
- u. ¿En cuál de las vista se activa o desactiva la clave principal?
- v. Cinta de opciones y grupo en el que se encuentra la clave principal: